



付け替え刃などを
取り付け、様々な
工具にチェンジ!


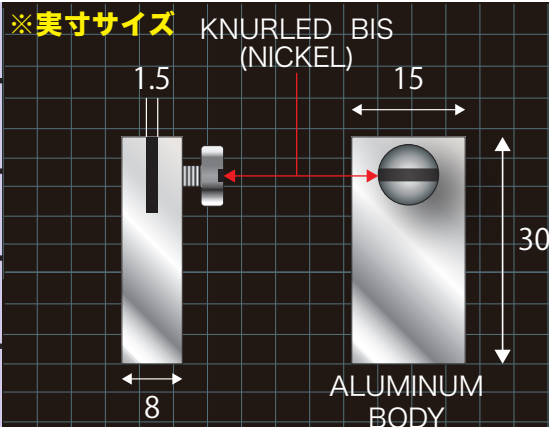
EXCHAGER

エクスチェンジャー




熟練職人のCNC加工で製造された画期的工具!


- 💡 筋彫り、段落ち、カンナがけもこいつにお任せ!
- 💡 小さなボディにあらゆる可能性を秘めています!
- 💡 アルミ製なので軽くて使いやすくお手入れ簡単!
- 💡 刃幅が簡単に調整出来るので様々な場面に対応!
- 💡 本体溝に入れば何でも挟んでみてください!
- 💡 ローレットビス1本で簡単に脱着可能!




カッターの刃(小)装着例




カッターの刃(大)装着例




平刀装着例



定規装着例




垂直を出せばスコヤ形態にも!



角度を付けて筋彫り形態に!



色んな角度でカンナがけも!



平刀で段落ちも可能に!

※力をかけ過ぎると刃が動き、大変危険なのでご注意ください。

仕様	本体切削工法	本体	SIZE	ビス M3	本体溝幅	税抜価格
	CNC (コンピューター数値制御) フライス加工	アルミニウム (AM合金 52S)	t:8 W:15 H:30	ニッケル φ3 L:6	1.5mm	¥2,800

▲ 注意 ●作業目的以外で使用しないこと。●幼児の手の届かない場所に保管すること。●製品改良のため、仕様・価格を予告なく変更する場合があります。