



サンドペーパーをクルッと巻いてぎゅっと挟むだけ！  
ペーパー掛けを  
高効率で！

サンドペーパーベース マツホー




「道具は手の延長」 木工細工師による丁寧な手仕事、光ります！


小さいながら、場面場面で役に立つ4面活用仕様！

- ▶ 活用面が4面あるので使用箇所に応じて使い分けが可能です。
- ▶ 木製ベースなので、平らな面をしっかりと出すことができます。
- ▶ ミニサイズ (W30×D20×H24) なので細かな作業にも対応ができます。
- ▶ 形状が立方体なので複数の指でしっかりと持て、安定した作業が可能！
- ★ 木製で超軽量！わずか8.0グラムの軽さ！作業疲労はミニマム！
- サンドペーパーの差し替えも、巻いて挟むだけの簡単取替え！
- 押え材にはウォールナット、本体にはホワイトバーチを採用！


マツホー AL-K179



W30×D20×H24  
(税別価格) ¥650



●サンドペーパーサイズ  
W85XD30




■各番手のペーパーに対応します。



●サンドペーパーを巻き込み、  
角棒を押し込むだけ。



■画像は弊社製品 S07 の #5000 を巻いています。




研磨例 .1




研磨例 .2

■本体は持ち  
易い形状、サイズ感！

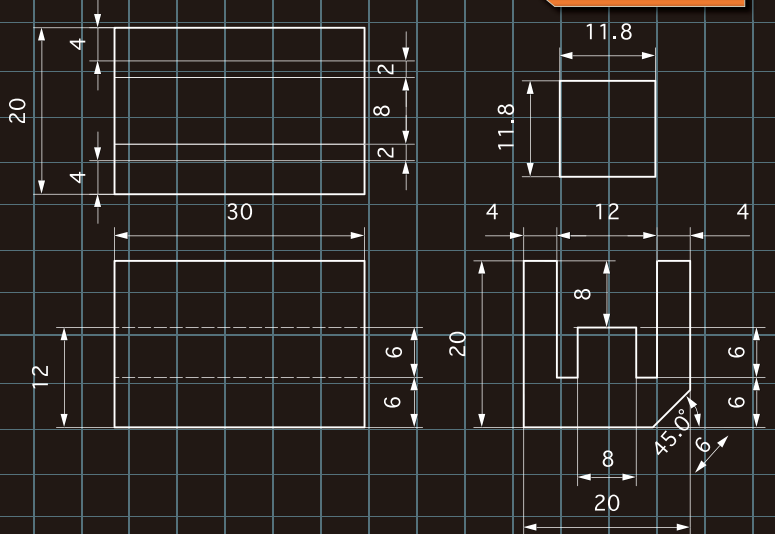


研磨例 .3



研磨例 .4

AL-K179 サンドペーパーベース マツホー MACKEY



●ウォールナット (WALNUT) [押さえ材]  
高級材で、「衝撃や狂いに強い」素材として魅力的です。

●ホワイトアッシュ (WHITE ASH) [本体]  
堅さと粘り気が強く、衝撃に強いのが特徴です。

- 必要以上に力を入れないでください。破損する恐れがあります。
- 本目的以外の目的で使用しないこと。
- 幼児の手の届かない場所に保管すること。

★用途：サンドペーパーでの研磨を高効率で！しっかり平面出し・しっかりバリ取り！

●製品改良のため 仕様・価格を予告なく変更する場合があります。